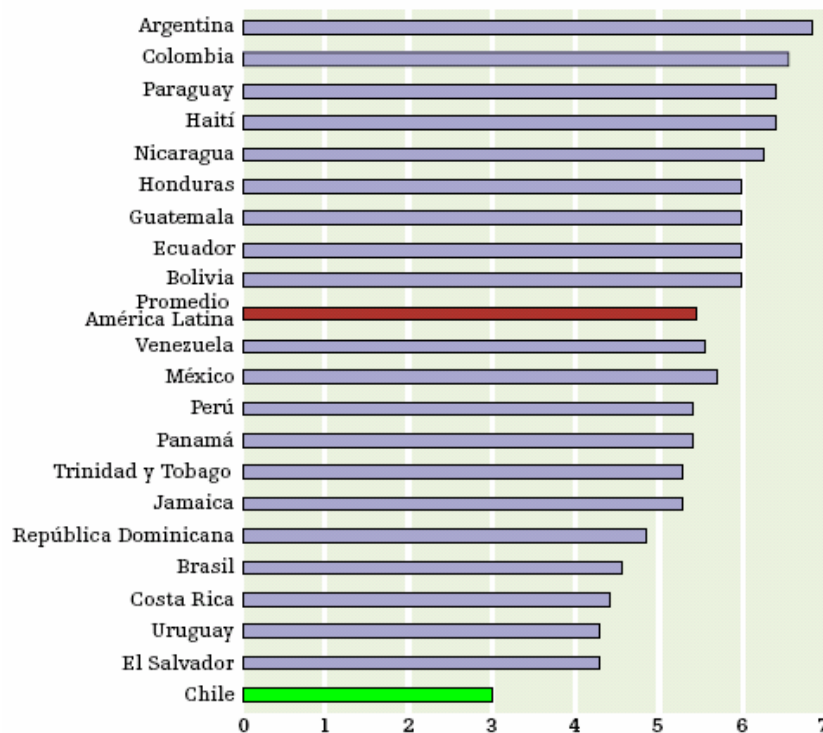


Jornada de Trabajo Prevención de Lavado de Activos, visión de la Superintendencia

**Jueves 6 de abril 2006
SANTIAGO - CHILE**

Prevención de Lavado de Activos, visión de la Superintendencia

GRÁFICO 17.2 Difusión del lavado de dinero a través de la banca
(Índice, 0-10)

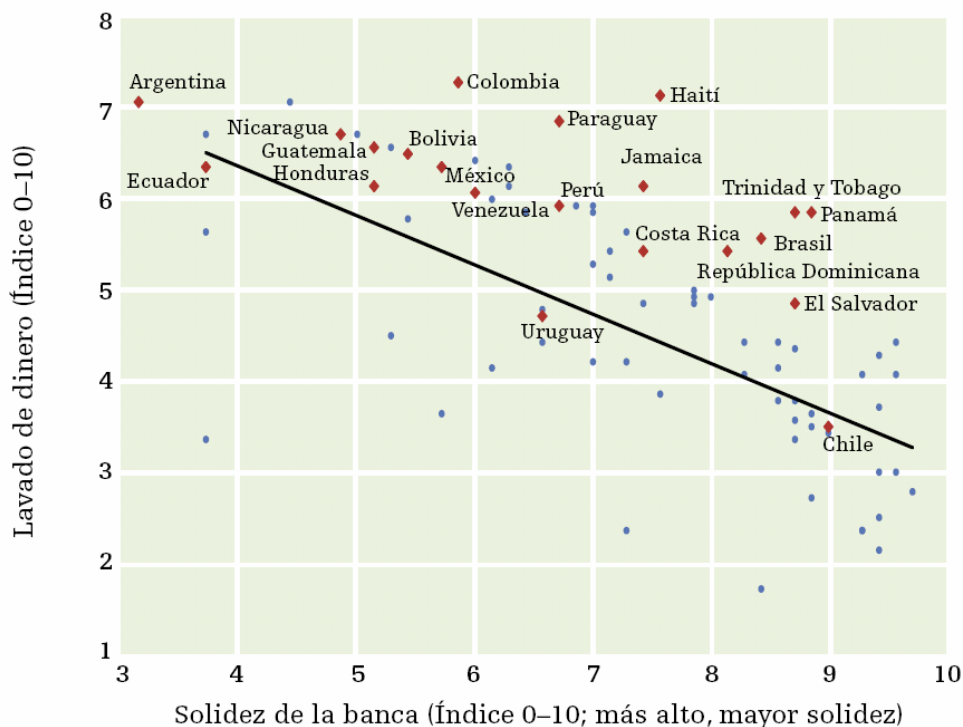


- Como podrán apreciar, **Chile** resulta estar en la mejor ubicación a nivel latinoamericano, con notables diferencias respecto de los demás países.

Fuente: Foro Económico Mundial (2003).

Prevención de Lavado de Activos, visión de la Superintendencia

GRÁFICO 17.4 Lavado de dinero y solidez de la banca

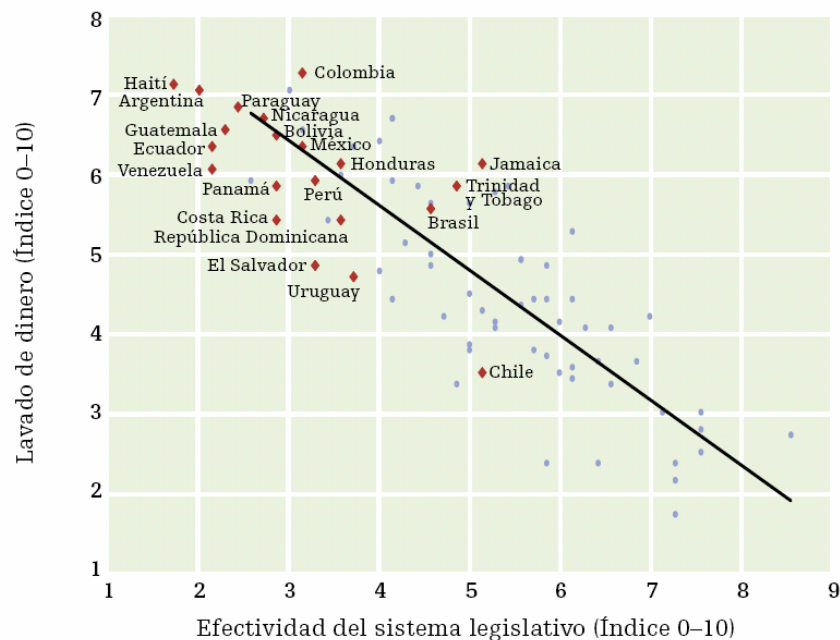


- Hacia abajo y a la derecha, se aprecia **menor presencia de lavado de activos y mayor solidez de la banca**. Chile nuevamente está en la mejor ubicación dentro del contexto latinoamericano.

Fuente: Foro Económico Mundial (2003).

Prevención de Lavado de Activos, visión de la Superintendencia

GRÁFICO 17.7 Lavado de dinero y efectividad del sistema legislativo



Fuente: Foro Económico Mundial (2003).

- Hacia abajo y a la derecha, se aprecia **menor presencia de lavado de activos y mayor efectividad del sistema legislativo**. Chile nuevamente está en la mejor ubicación dentro del contexto latinoamericano.