



Superintendencia
de Bancos
e Instituciones
Financieras
Chile

Características del sistema bancario y visión del regulador

Hacia una banca sustentable

Eric Parrado H. @eric_parrado

Superintendente de Bancos e Instituciones Financieras

Agosto 2016



El rol de la SBIF y su ámbito de acción

Tarea que asumimos a partir del mandato legal

Estabilidad
Financiera

Resguardo
de los
Depositantes

Fe
Pública

Buen funcionamiento de la economía

Estabilidad financiera implica
estabilidad económica y
viceversa.

Chile no ha sido la excepción:
crisis bancaria del '82.



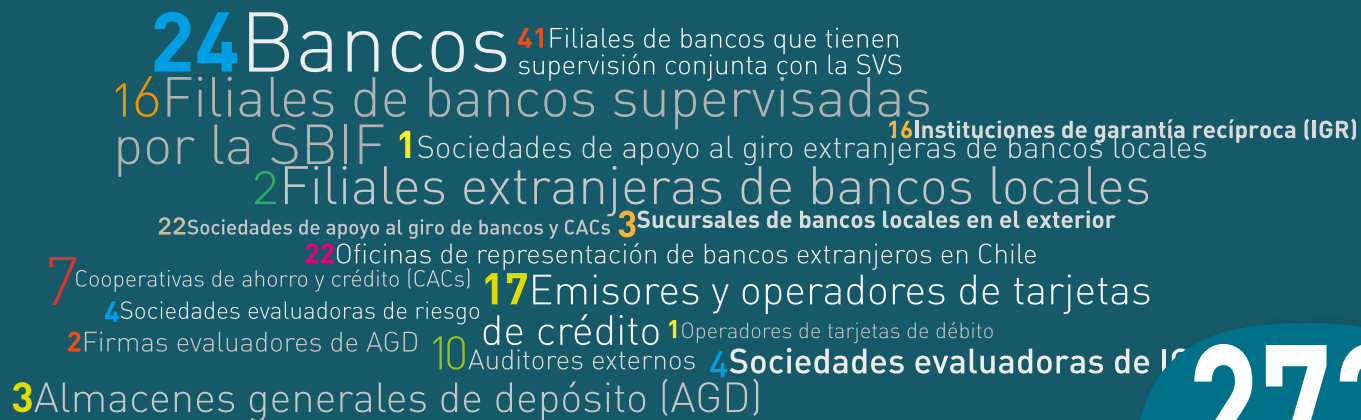
Balance del sistema bancario

Activos y pasivos consolidados del
sistema bancario
(cifras en miles de millones USD)
Junio 2016



¿A quiénes supervisamos?

Entidades bajo la fiscalización de la SBIF a diciembre de 2015



272
total

Nuestro perímetro
de acción sigue
creciendo

Nuestros pilares



Independencia & Autonomía

1

**SB
IF**

Proyecto Ley General de Bancos

· Gobierno corporativo de la SBIF

Unipersonal

Mecanismo de designación del Superintendente

Plazo fijo del cargo

Causales de remoción

Restricciones / Compensación para funcionarios SBIF periodo post
laboral

Extensión de la protección legal a todos los funcionarios

Accountability

· Basilea III

· Resolución Bancaria



2

Transparencia & *Accountability*



SBIF

Rendición de Cuentas



Informe Tasa
Máxima Convencional
(marzo 2016)



Informe Anual
(abril 2016)

Cuentas Públicas



Iquique



Santiago



Concepción

Modernización de la Supervisión y Regulación Financiera

3

**SB
IF**

Hitos 2014 - 2016

- En materia de Regulación y Supervisión
 - Nuevo modelo de supervisión basada en riesgos
 - Fiscalización de la TMC
 - Fiscalización de ATMs
 - Supervisión de Operadores No-Bancarios
 - Regulación y Supervisión de Liquidez (Basilea III)
- Nuevas áreas de acción
 - Medios de Prepago



4

Inclusión y Educación Financiera




SB
IF

Nuevos Reportes



Reportes (insumos /diagnóstico)



Informe de Género en el
Sistema Financiero
(julio 2016)



Informe de Educación
Financiera
(segundo semestre 2016)



Informe de Inclusión
Financiera
(segundo semestre 2016)

Inclusión y Educación Financiera

- Nuevo Departamento de Inclusión y Educación Financiera
- Nueva Unidad de Asuntos Institucionales, Participación Ciudadana y Género
- Programa permanente de Educación Financiera SBIF
- Feria de Educación Financiera
- Mes de Educación Financiera
- Premio de Educación Financiera

aprendes\$.cl

Programa de Educación Financiera
de la Superintendencia de Bancos e
Instituciones Financieras

eif
Premio Educación e
Inclusión Financiera
SBIF

Encuestas

- Encuesta de Educación Financiera (CAF)
- Encuesta de Inclusión Financiera (BID)



Presencia internacional





¿Y cómo le fue a la industria?

(Total países: 140)

Ranking	País	Puntaje
1	Canadá	6,68
2	Finlandia	6,65
3	Australia	6,56
4	Nueva Zelanda	6,52
5	Singapur	6,50
6	Noruega	6,47
7	Hong Kong	6,47
8	Sudáfrica	6,44
9	Chile	6,3
10	Qatar	6,29
Promedio de la muestra	4,86	
Promedio de Latinoamérica y el Caribe	5,37	

Fortaleza del sistema bancario

La calificación de fortaleza bancaria chilena se destaca en los indicadores de competitividad internacional.

Fuente: Global Competitiveness Report 2015-2016, World Economic Forum (WEF-2015).

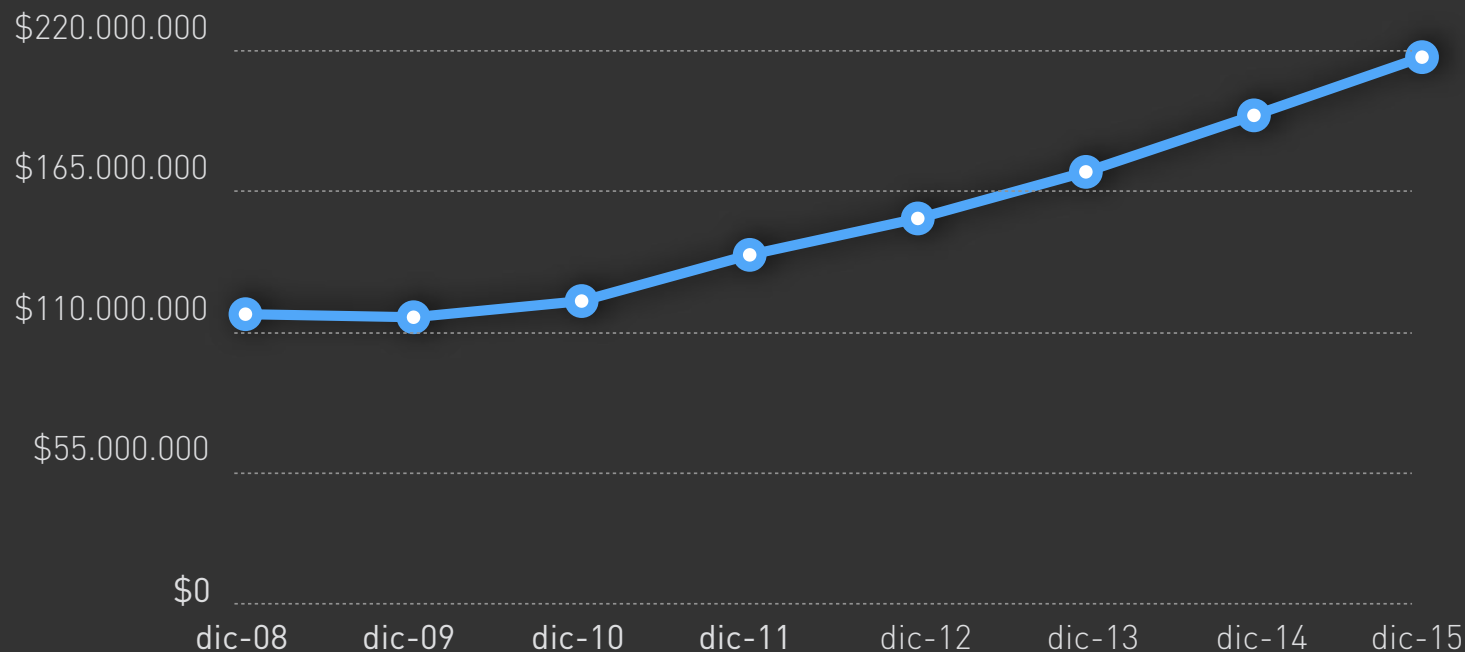
Indicadores de desempeño bancario: Comparación Internacional

2015

	Solvencia	Riesgo	Rentabilidad
País o región	Capital regulatorio sobre activos ponderados por riesgo	Cartera vencida sobre cartera total	ROE
México	15,0	2,5	15,4
Brasil	16,4	3,3	15,4
Chile	12,6	1,9	17,7
Perú	14,3	3,9	21,1
Colombia	16,9	2,8	18,9
Estados Unidos	14,2	1,5	3,1
Canadá	14,2	0,5	20,7
Reino Unido	17,9	1,4	6,7
Australia	13,9	1	18,8
Promedio de Latinoamérica	15,9	2,9	17,2
Promedio economías avanzadas	17,5	8,0	8,6
Promedio Europa Central y Oriental	17,9	11,5	7,3
Promedio Asia Emergente	19,0	4,2	15,1

Total activos del sistema

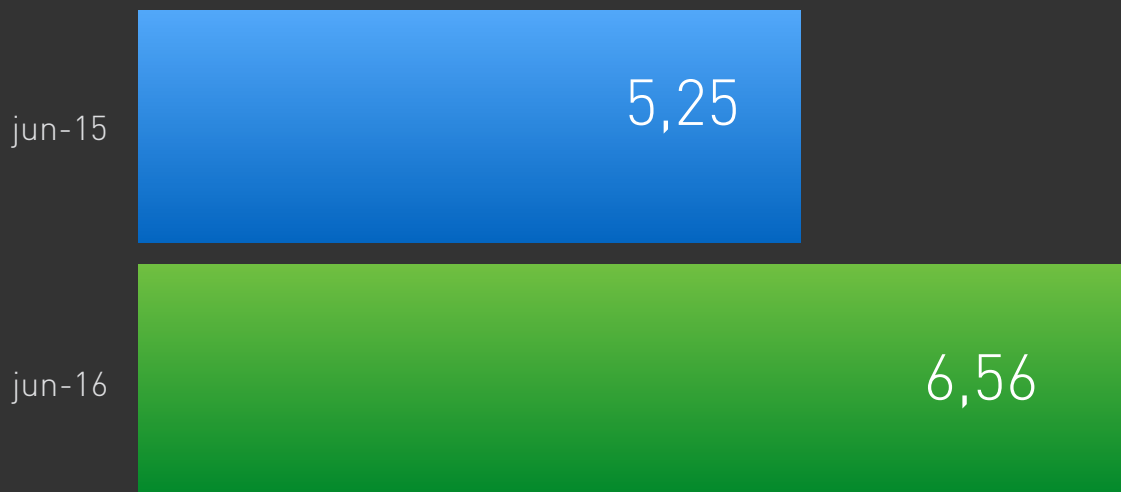
Cifras en millones de pesos



Desempeño colocaciones

Colocaciones totales

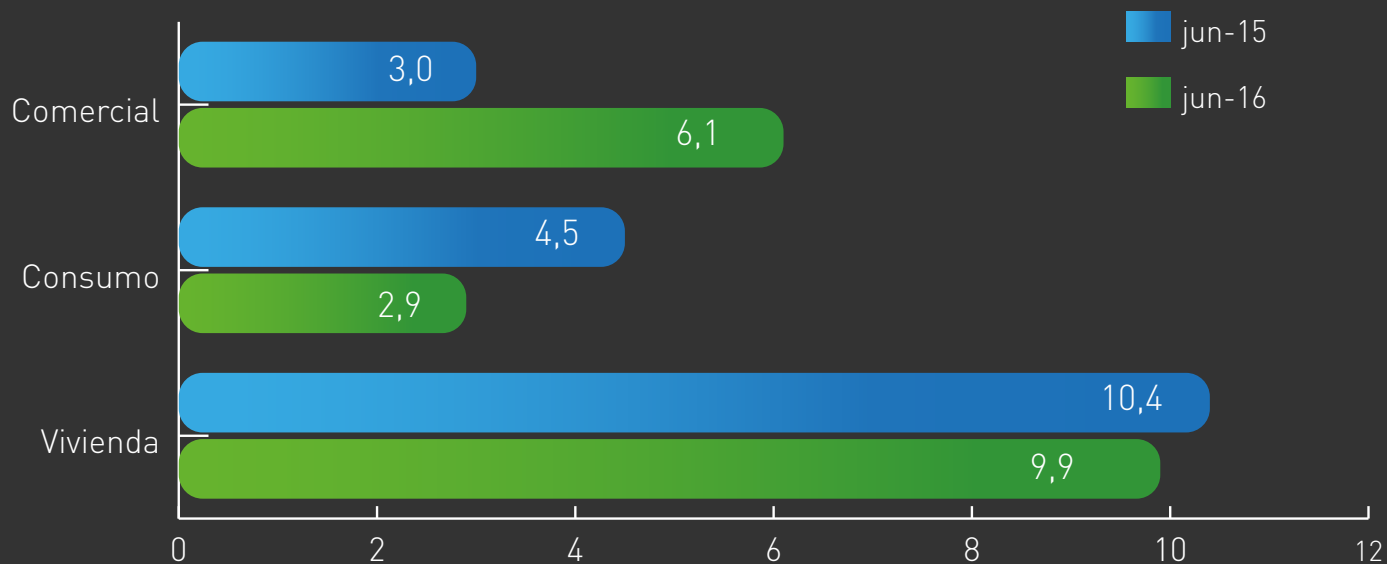
Variación porcentual 12 meses



Desempeño colocaciones

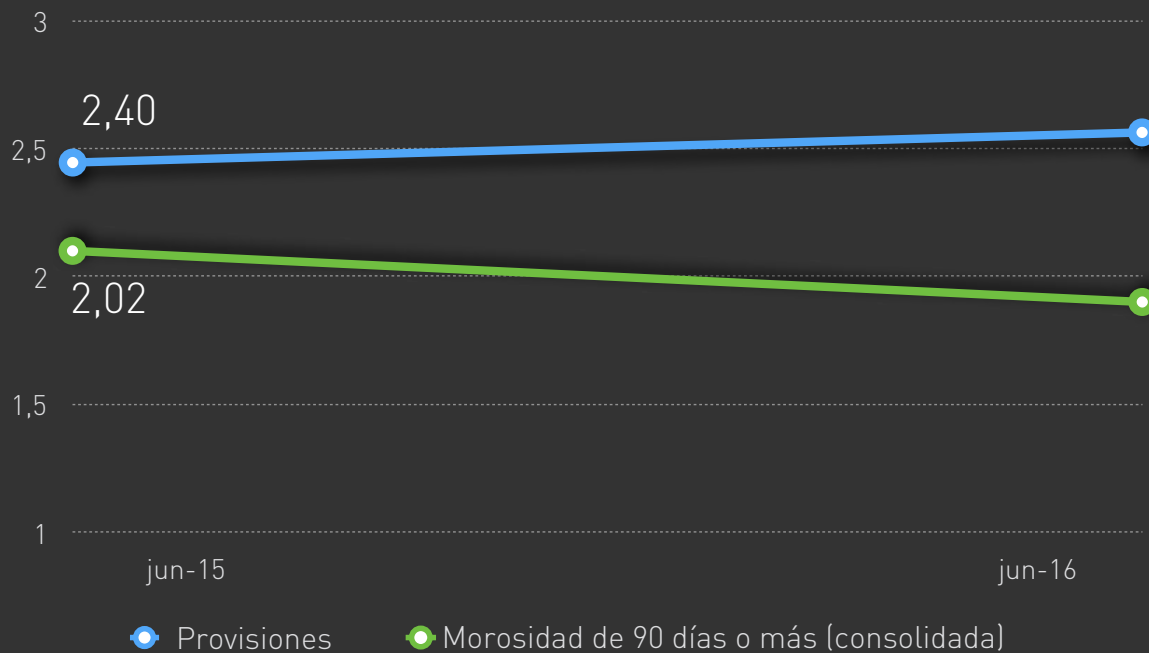
Colocaciones por tipo

Variación porcentual 12 meses



Riesgo de crédito

(Porcentaje)





Desafíos 2016

Desafíos



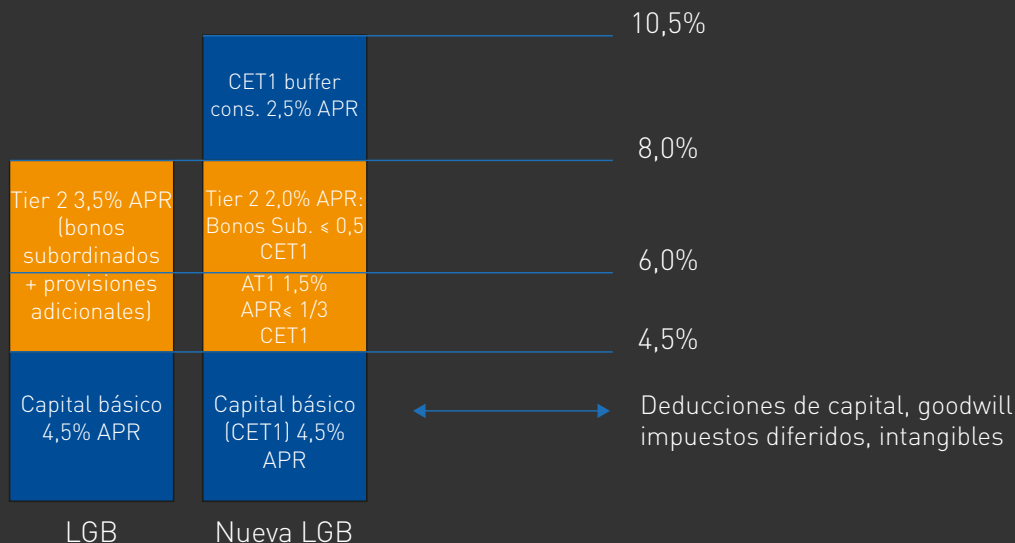
Avanzar en la discusión legislativa de la nueva Ley General de Bancos

Cuerpo legal no sufre modificaciones
sustantivas desde 1997

- Gobierno Corporativo SBIF
- Basilea III
- Resolución Bancaria

Desafíos: Basilea III

Estructura de capital (Basilea III)



- Colchón contracíclico entre 0 y 2,5 de los APR.
- Colchón sistémico < 3,5 de los APR.
- Pilar II.

Desafíos: Basilea III

Estimaciones de los requerimientos de capital

Estimaciones de los requerimientos de Capital
Diciembre 2014¹ (USD millones)

	Total	Utilidades de los últimos 6 años
Sistema [2]	4.097	20.552
Sistema T=27% [3]	2.806	
Sistema T=27%, BP [4]	1.226	

(1) TCO Dic.14 = \$613. (2) Asume la fusión Corpbanca - Itaú y la capitalización comprometida para 2015 para Banco Estado. (3) Escenario base + deducción de impuestos diferidos a una tasa fija de 27%. (4) Considera que todos los bancos pueden emitir capital híbrido. Fuente: SBIF

El escenario 2 representa el 15% de las utilidades de los últimos seis años.

Agenda SBIF 2016

- Conferencia Internacional ICBS



- Segunda Conferencia “Desarrollo, Estabilidad y Sustentabilidad de la Banca”




- Seminario de CiberSeguridad y Fintech con la Embajada del Reino Unido

Comentarios finales

- Además de los riesgos tradicionales, debemos entender y mitigar riesgos reputacionales.
- Debemos emparejar la cancha, disminuyendo las asimetrías de información, acceso y uso de productos y servicios financieros.

“Tenemos que seguir avanzando hacia un sistema financiero más estable y sustentable en el largo plazo, que mejore el bienestar financiero de las personas.

¡Todos somos responsables!”





Superintendencia
de Bancos
e Instituciones
Financieras
Chile

Características del sistema bancario y visión del regulador

Hacia una banca sustentable

Eric Parrado H. @eric_parrado

Superintendente de Bancos e Instituciones Financieras

Agosto 2016