



Superintendencia
de Bancos
e Instituciones
Financieras
Chile

Características del sistema bancario y visión del Regulador

Hacia una banca sustentable

Eric Parrado (@eric_parrado)
Superintendente de Bancos e
Instituciones Financieras
Junio 2015



El rol de la SBIF y su ámbito de acción

.....

1925-2015

Tarea que asumimos a partir del
mandato legal

Estabilidad Financiera



Resguardo de los Depositantes



Confianza

BUEN FUNCIONAMIENTO DE LA ECONOMIA

- ▶ Estabilidad financiera implica estabilidad económica y viceversa.
- ▶ Chile no ha sido la excepción: crisis bancaria del '82.



Balance del Sistema Bancario

(miles de millones USD)

Activos
293,2

Pasivos
269,5

Patrimonio
23,7

12,4

veces el patrimonio

Balance del Sistema Bancario

(miles de millones USD)

Activos
293,2

Pasivos
269,5

Patrimonio
23,7

¿A quiénes fiscalizamos?

Entidades	Número 2015
Bancos	23
Filiales de bancos supervisadas por la SBIF	15
Filiales de bancos que tienen supervisión conjunta con la SVS	40
Filiales extranjeras de bancos locales	2
Sociedades de apoyo al giro de bancos y CACs	22
Sociedades de apoyo al giro extranjeras de bancos locales	1
Sucursales de bancos locales en el exterior	3
Oficinas de representación de bancos extranjeros en Chile	26
Cooperativas de Ahorro y Crédito (CACs)	7
Emisores y Operadores de tarjetas de crédito	21
Operadores de tarjetas de débito	1
Sociedades evaluadoras de riesgo (*)	4
Audidores externos (*)	11
Instituciones de garantía recíproca (*)	16
Sociedades evaluadoras de IGR (*)	4
Almacenes generales de depósito (*)	3
Firmas evaluadores de AGD (*)	2
Total	201

(*) La SBIF no supervisa a estas entidades, si no que las facultades están asociadas a su registro y calificación.

Fuente: SBIF.

01

Independencia
&
Autonomía

02

Transparencia
&
Accountability

03

Modernización de la
supervisión y
regulación financiera

04

Inclusión y
Educación
Financiera

Nuestros
4
pilares

SB
IF

Hacia una banca
sustentable en el
largo plazo

.....

Hacia una Banca Sustentable

.....

- ▶ Hay que escuchar a la industria, pero al mismo tiempo hay que ser firme en regular según la visión del fiscalizador y no del fiscalizado.
- ▶ Esta visión debe tener como norte la estabilidad y solvencia del sistema financiero y como fin básico el bienestar de las personas.
- ▶ Es importante que la industria entienda que a la larga una actitud defensiva del negocio, buscando debilitar la regulación más que beneficiarlos puede terminar perjudicándolos y no solo a ellos, sino también a toda la sociedad por los riesgos adicionales asumidos.

Hacia una Banca Sustentable

.....

- ▶ Tenemos varios ejemplos en la historia de las finanzas internacionales de industrias y regulaciones que no supieron reaccionar a tiempo y que sufrieron las consecuencias de crisis financieras profundas.
- ▶ El camino hacia una industria bancaria más sólida, eficiente y consolidada pasa por una mirada enfocada a mitigar riesgos, más cercana a la gente y una actitud menos dogmática y más proactiva a la hora de discutir los perfeccionamientos que necesita la industria.



Hay que avanzar hacia
una banca sustentable
en el largo plazo



Hay que avanzar hacia una banca sustentable en el largo plazo

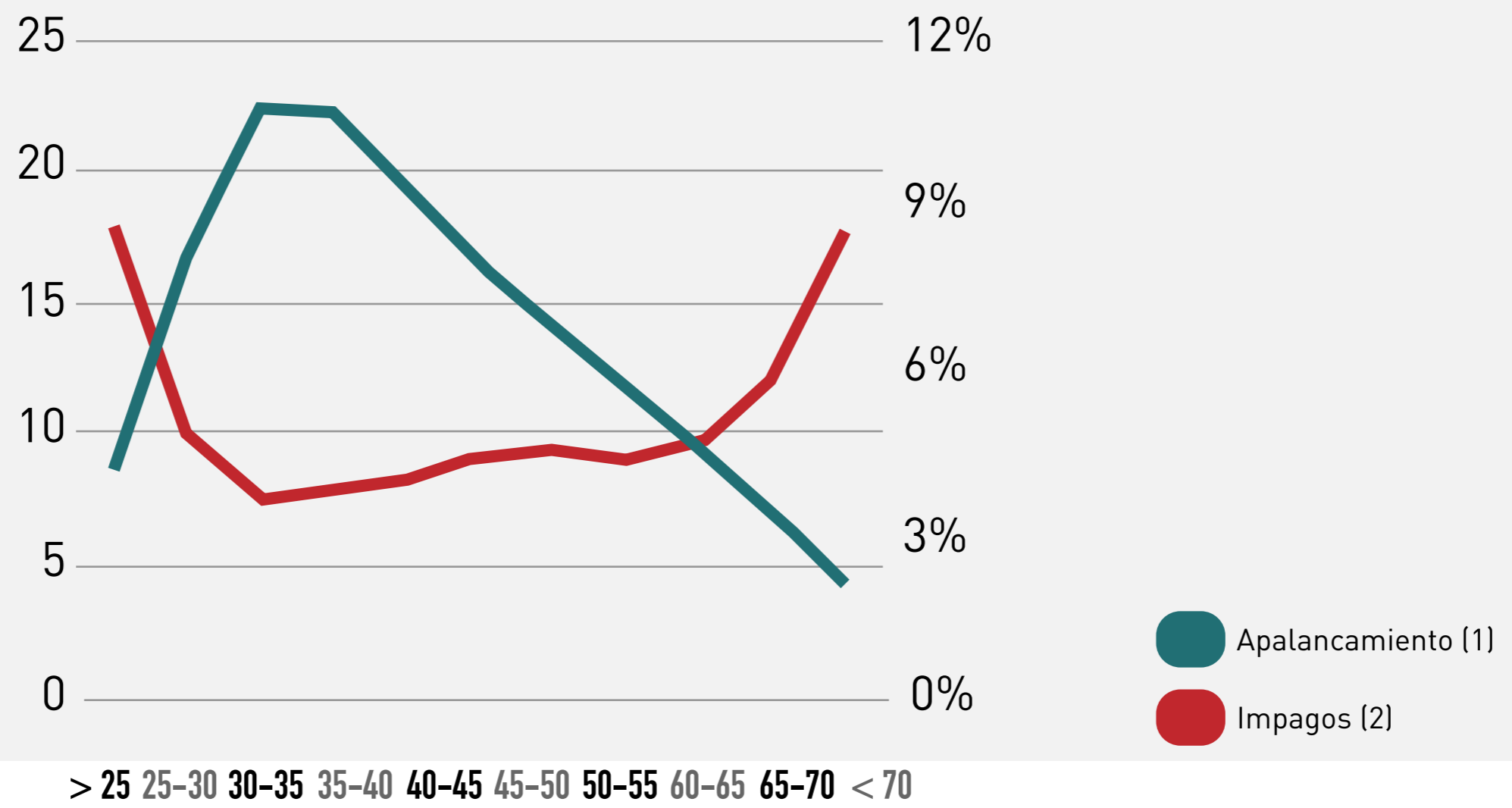
Queremos emparejar la cancha y que los depositantes y los usuarios tengan un mayor conocimiento y aprovechen los beneficios del sistema...

LA IMPORTANCIA DE LA EDUCACION FINANCIERA

MAS EDUC. FINANCIERA =  **MAS BENEFICIOS**
MENOS COSTOS

La EF para segmentos vulnerables

(b) Por edad (años)

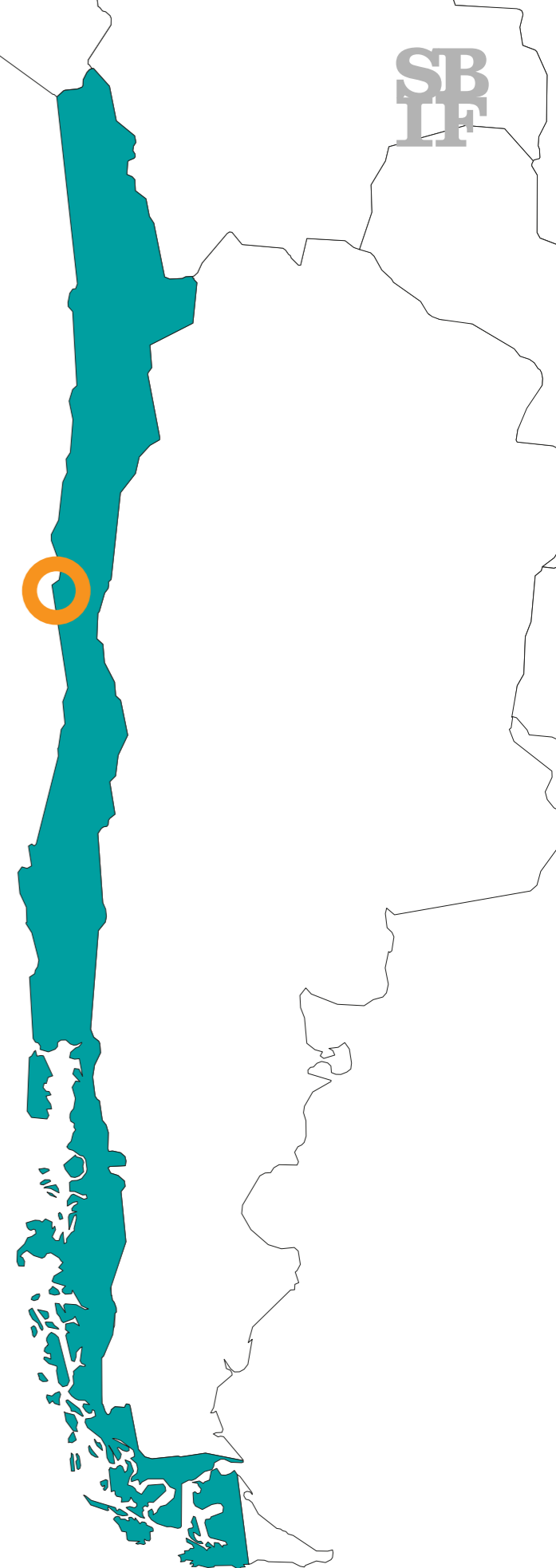


(1) Deuda total sobre renta promedio mensual de clientes bancarios. Deuda a Jun-2014, renta estimada a Mar-2013.

(2) Impagos de clientes bancarios a partir del 1er día de atraso. Cifras a Jun-2014. Fuente: SBIF.

Y cómo está la región?

Región de Valparaíso



Algunas cifras

Infraestructura Bancaria / Abril 2015

% de población mayor de 18 años

	Número de Bancos	Sucursales	Cajeros	Cajeros por cada 100 mil adultos
Arica y Parinacota	10	21	91	53,0
Tarapacá	12	45	159	67,6
Antofagasta	15	96	352	78,9
Atacama	12	43	156	70,1
Coquimbo	12	76	312	55,6
Valparaíso	14	251	880	64,3
RM	24	1.141	3.637	66,8
O'Higgins	13	90	359	53,3
Maule	13	101	338	43,9
Bío Bío	15	194	704	44,9
Araucanía	13	90	352	48,7
De los Ríos	10	42	140	46,8
De Los Lagos	13	95	360	59,2
Aysen	7	17	49	63,7
Magallanes	10	32	99	80,9
País	24	2.334	7.988	60,1
País - RM	-	1.193	4.351	55,5

Algunas cifras



Colocaciones Regionales (MM\$) Monto de Operaciones / Abril 2015

	COMERCIALES		CONSUMO		VIVIENDA		COLOCACIONES TOTALES		Monto (MM\$)
	Monto (MM\$)	Participación	Monto (MM\$)	Participación	Monto (MM\$)	Participación	Participación	Variación 12 meses	
Arica y Parinacota	186.409	1,4%	130.358	2,0%	179.197	1,5%	1,6%	20,4%	495.964
Tarapacá	663.741	5,0%	260.147	4,0%	631.071	5,2%	4,9%	16,1%	1.554.959
Antofagasta	800.856	6,1%	702.852	10,9%	1.645.989	13,6%	9,9%	13,6%	3.149.698
Atacama	303.569	2,3%	227.578	3,5%	399.100	3,3%	2,9%	11,6%	930.247
Coquimbo	840.831	6,4%	451.082	7,0%	1.007.388	8,3%	7,2%	10,8%	2.299.301
Valparaíso	2.111.846	16,0%	1.227.788	19,1%	2.316.990	19,1%	17,8%	9,7%	5.656.623
RM	58.996.076	-	9.628.135	-	21.146.691	-	-	8,7%	89.770.902
O'Higgins	1.104.020	8,3%	467.388	7,3%	790.322	6,5%	7,4%	11,2%	2.361.730
Maule	1.535.136	11,6%	447.478	6,9%	821.877	6,8%	8,8%	8,2%	2.804.491
Bío Bío	2.353.138	17,8%	1.141.234	17,7%	2.004.678	16,5%	17,3%	8,1%	5.499.051
Araucanía	1.148.416	8,7%	433.988	6,7%	841.830	6,9%	7,6%	9,7%	2.424.234
De Los Rios	400.408	3,0%	198.107	3,1%	349.283	2,9%	3,0%	11,3%	947.798
De Los Lagos	1.295.453	9,8%	464.802	7,2%	804.921	6,6%	8,1%	7,7%	2.565.175
Aysen	114.302	0,9%	91.363	1,4%	104.271	0,9%	1,0%	9,1%	309.936
Magallanes	378.097	2,9%	200.869	3,1%	248.544	2,0%	2,6%	14,4%	827.511
País	72.232.298	-	16.073.170	-	33.292.152	-	-	9,1%	121.597.620
País -RM	13.236.222	100,0%	6.445.035	100,0%	12.145.461	100,0%	100,0%	10,3%	31.826.717

NOTA: La participación se calcula sobre la base del total país sin incluir la Región Metropolitana.

Algunas cifras

Captaciones (MM\$) / Abril 2015

	A la vista	Ahorro a Plazo	Total Captaciones	Variación 12 meses
Arica y Parinacota	151.823	145.677	297.500	9,4%
Tarapacá	465.764	251.624	717.388	5,8%
Antofagasta	708.908	528.569	1.237.478	8,1%
Atacama	277.590	241.946	519.536	13,3%
Coquimbo	514.468	475.051	989.519	9,5%
Valparaíso	1.658.225	1.770.346	3.428.571	13,5%
RM	22.732.585	60.333.836	83.066.422	9,2%
O'Higgins	696.634	669.073	1.365.708	14,8%
Maule	833.957	720.922	1.554.879	16,8%
Bío Bío	1.681.630	1.328.422	3.010.053	12,4%
Araucanía	652.134	565.129	1.217.263	15,4%
De los Ríos	252.650	230.226	482.875	6,9%
De los Lagos	664.169	530.329	1.194.498	9,2%
Aysén	88.008	70.908	158.916	9,4%
Magallanes	246.370	240.059	486.429	17,1%
País	31.624.917	68.102.119	99.727.035	9,7%
País -RM	8.892.331	7.768.282	16.660.614	12,3%

Algunas cifras

Evolución de la Mora (Abril de cada año)

Colocaciones Bancarias: % de la cartera con impagos

	Abril 2013	Abril 2014	Abril 2015
Arica y Parinacota	4,1%	5,2%	4,0%
Tarapacá	1,6%	1,8%	1,6%
Antofagasta	2,5%	2,2%	2,1%
Atacama	3,0%	3,1%	3,0%
Coquimbo	2,8%	2,6%	2,6%
Valparaíso	2,8%	2,3%	2,1%
Metropolitana	2,6%	2,4%	2,1%
O'Higgins	3,2%	2,5%	2,5%
Maule	3,4%	2,6%	2,5%
Bío Bío	2,9%	2,9%	2,6%
Araucanía	2,9%	2,7%	2,6%
Los Ríos	2,2%	2,0%	1,5%
Los Lagos	4,7%	3,4%	2,7%
Aysén	2,3%	2,0%	1,4%
Magallanes	2,2%	1,9%	1,8%
Total General	2,7%	2,4%	2,2%
País - RM	3,0%	2,6%	2,4%

Algunas cifras

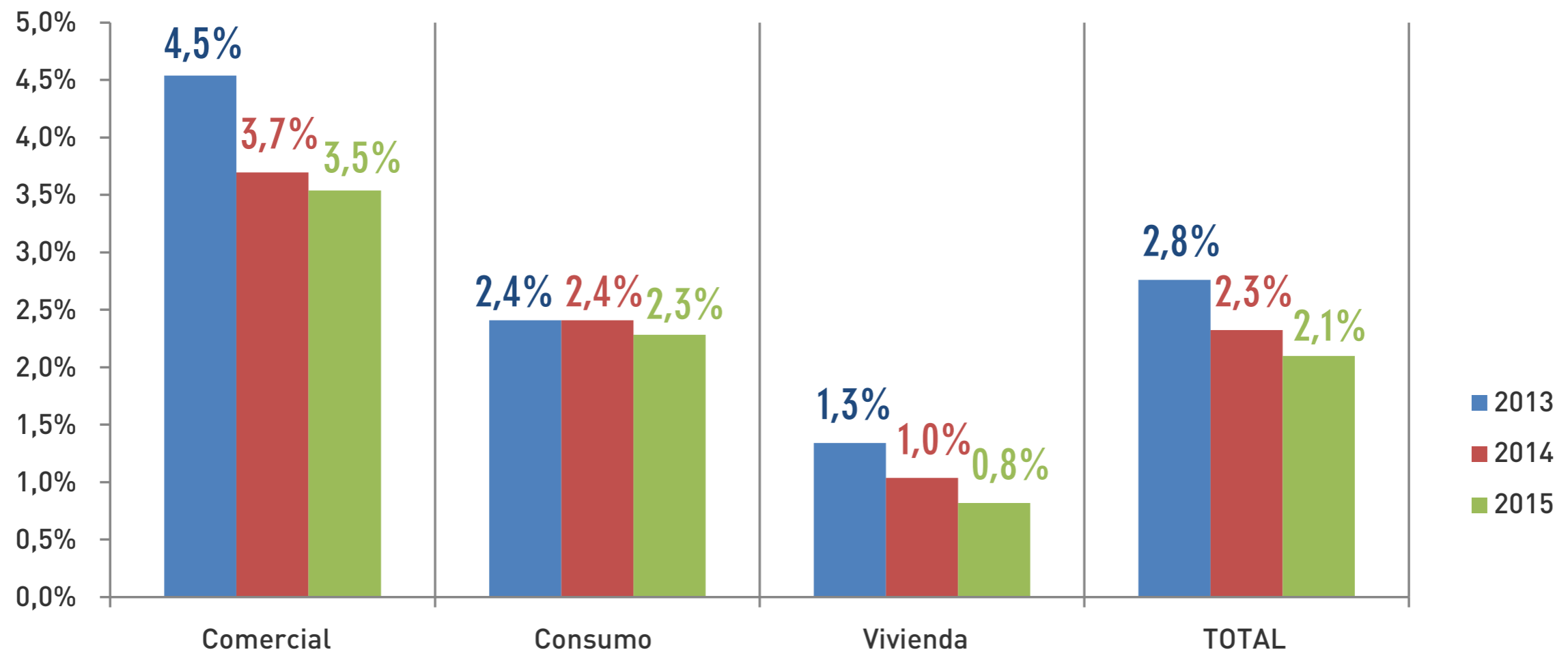
Mora de la región de Valparaíso, por comuna (abril de 2015)

Algarrobo	23,52	0,9%
Cabildo	87,35	1,6%
Calera	3.737,55	3,3%
Cartagena	24,86	0,9%
Casablanca	701,28	2,2%
Concón	561,57	1,1%
El Quisco	35,08	1,2%
Isla de Pascua	129,33	1,6%
La Ligua	2.256,16	3,0%
Limache	1.328,21	2,0%
Llaillay	194,23	1,5%
Los Andes	5.686,74	1,8%
Nogales	43,78	1,0%
Petorca	6,40	0,6%
Puchuncaví	15,03	0,7%
Putendo	37,65	0,8%
Quillota	11.856,03	3,3%
Quilpué	5.211,94	2,2%
Quintero	156,58	1,3%
San Antonio	4.969,77	2,3%
San Felipe	9.172,79	2,6%
Valparaíso	36.181,46	2,2%
Villa Alemana	2.075,56	1,5%
Viña del Mar	29.784,94	1,7%
Total región	114.277,81	2,1%

Algunas cifras

Evolución de la mora de la Region de Valparaíso por tipo de cartera (abril de cada año)

Colocaciones Bancarias: % de la cartera con impagos





Superintendencia
de Bancos
e Instituciones
Financieras
Chile

Características del sistema bancario y visión del Regulador

Hacia una banca sustentable

Eric Parrado (@eric_parrado)
Superintendente de Bancos e
Instituciones Financieras
Junio 2015